

NEU! NEU!
NEU! NEU!
NEU! NEU!

Bühhnenanhänger mit 30 m² überdachter Spielfläche

Produktnutzen

Das neue Bühnen-Multitalent mit einer Vielzahl von Einsatzmöglichkeiten

- Geeignet für kleinere Veranstaltungen, Promotions, Roadshows, Kampagnen
- Gestuft gebaut als FOH-Platz, Chorpodium,
- Kamerapodest einsetzbar
- In 30 Minuten spielbereit
- Transport mit SUV oder Transporter

Produktbeschreibung

- Bühnen-Anhänger mit Tandemachse und Auflaufbremse
- Schwenkbare Deichsel
- Staukasten
- Kurbelstützen mittig mit Klappstabilisatoren außen zur schnellen Nivellierung und sicheren Abstützung
- Zweistufiges Podium: der vordere Teil kann um 50 cm abgesenkt werden
- Bühnen-Belag in rutschfester Siebdruckplatte, 15mm stark
- Treppe höhenverstellbar
- Zweiteiliges Dach; Dach-Hub vorne mit Gasfederunterstützung
- Dachmembran schwarz/schwarz mit eingebauten Planen-Spannern
- Rück- und Seitenwand 3-seitig Plane schwarz
- 3 3-Punkt-Standard-Traversen
- PA-Wings mit 150 Kg Traglast pro Seite (Option)

Stage Trailer with covered Podium of 30 m²

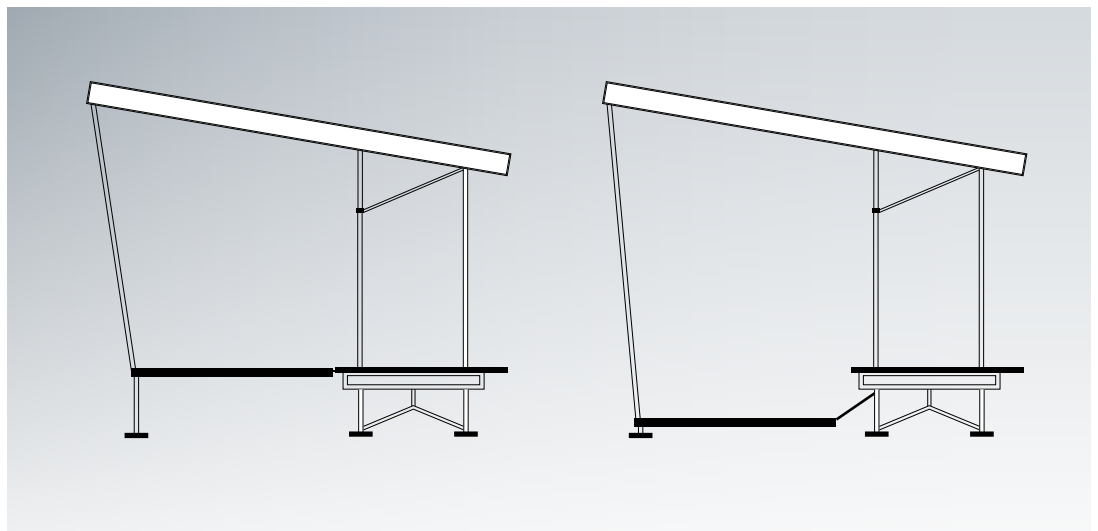
Product Benefits

Multi-purpose podium for different scenic and technic applications

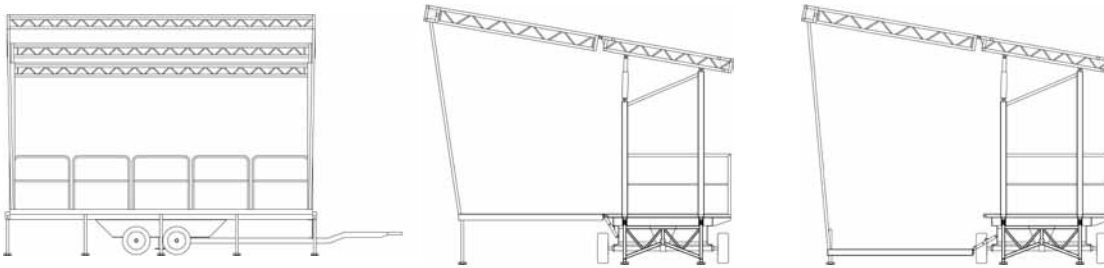
- Suitable for small stage shows, road shows, promotion campaigns
- Build with 2 podium levels as chorus-platforms, FOH-podium
- Ready to play within 30 minutes
- Trailer can be towed by light truck, SUV

Product Description

- Two-axle stage trailer with overrunning-brake
- Revolving drawbar
- Equipment box
- 2 lift jacks for short set-up-time
- Foldable stabilizers for fast and secure support of the stage
- Podium divided into 2 sections, front section can be lowered by 50 cm
- Podium covered with plywood, 15 mm
- stairs height adjustable
- Two-piece-tarpaulin roof over standard-trussing with built-in tensioners
- Roof lifts by gas-spring support
- Back- and sidewall with tarpaulin
- PA-Wings with 150 kg load capacity per side (option)



Technische Daten/Technical Data



		Podium/Podium	Dach/Roof
Breite	Width	6,00 m	6,10 m
Tiefe	Depth	5,00 m	5,70 m
Lichte Höhe	Clearance front	0,95 - 1,30 m	3,50 m
Fläche	Area	30,00 m ²	35,00m ²
Tragfähigkeit	Bearing capacity	525 kg/m ² (Bemessungslast/Design-Load)	840 kg (incl. Wings)
Volumen	Volume	105 m ³	
Eigengewicht	Tara weight	2.100 kg	
Zuladung	Payload	500 kg	
Fahrzeugabmessungen	Vehicle dimensions	7,90 x 2,50 x 3,85 m	

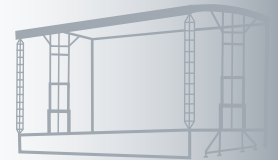


Bühnen-Konfigurator/Construction Kit

smartWing
 smartOutrigger
 smartTruss
 smartDrop
 smartComfort

Zentralachs-Anhänger/Tandemachse-Trailer

● = Standard Ausstattung/Standard ■ = Option gegen Aufpreis/Option



smartStage 180



smartStage 80



smartStage 50



smartStage 45



smartStage 30



smartStage 20



Bravo 122pro